

GEMEINDENACHRICHTEN

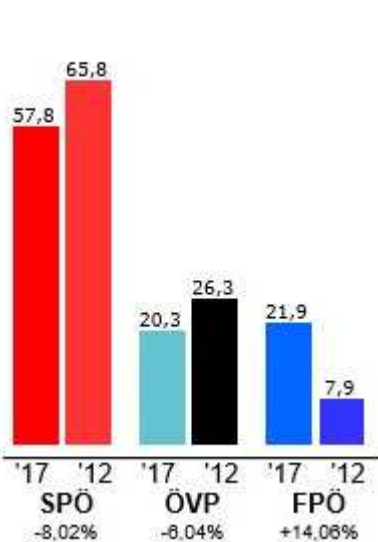


Amtliche Mitteilung an jeden Haushalt der Marktgemeinde Minihof-Liebau • Ausgabe Oktober 2017

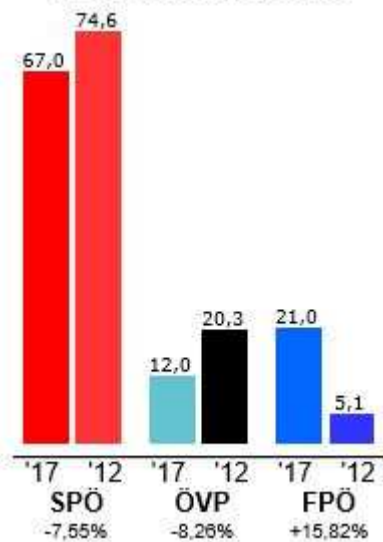
Zugestellt durch Post.at

GESAMTERGEBNIS DER GEMEINDERATS- UND BÜRGERMEISTERWAHLEN 2017

Gemeinderatswahl



Bürgermeisterwahl



Bei der Wahl des Gemeinderates der Marktgemeinde Minihof-Liebau erreichte die **SPÖ 9 Mandate** (d.s. 57,79 % der abgegebenen gültigen Stimmen), die **ÖVP 3 Mandate** (d.s. 20,28 % der abgegebenen gültigen Stimmen) und die **FPÖ 3 Mandate** (d.s. 21,93 % der abgegebenen gültigen Stimmen).

Bei der direkten Wahl des Bürgermeisters wurde **Helmut Sampt (SPÖ)** aus Tauka 74 mit absoluter Stimmenmehrheit (d.s. 67,05 % der abgegebenen gültigen Stimmen) **zum Bürgermeister der Marktgemeinde Minihof-Liebau gewählt.**

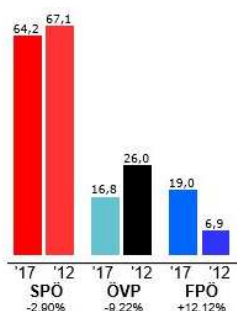
	Gemeinderatswahl '17			Gemeinderatswahl '12			Differenz	
	Stimmen	Prozent	Mand	Stimmen	Prozent	Mand	Stimmen	Prozent
Wahlber.	981		15	986		15	-5	
Abgegeben	799	81,45%		838	84,99%		-39	-3,54%
Ungültig	74	9,26%		101	12,05%		-27	-2,79%
Gültig	725	90,74%	15	737	87,95%	15	-12	2,79%
SPÖ	419	57,79%	9	485	65,81%	10	-66	-8,02%
ÖVP	147	20,28%	3	194	26,32%	4	-47	-6,04%
FPÖ	159	21,93%	3	58	7,87%	1	101	14,06%

	Bürgermeisterwahl '17		Bürgermeisterwahl '12		Differenz	
	Stimmen	Prozent	Stimmen	Prozent	Stimmen	Prozent
Wahlber.	981		986		-5	
Abgegeben	799	81,45%	838	84,99%	-39	-3,54%
Ungültig	16	2,00%	19	2,27%	-3	-0,27%
Gültig	783	98,00%	819	97,73%	-36	0,27%
SPÖ Sampt *	525	67,05%	611	74,60%	-86	-7,55%
ÖVP Lülük	94	12,01%	166	20,27%	-72	-8,26%
FPÖ Reindl	164	20,95%	42	5,13%	122	15,82%

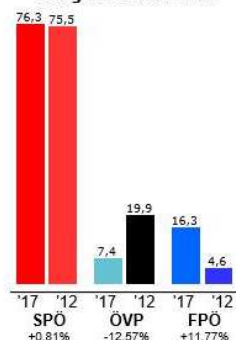
* = Bürgermeister

DETAILERGEBNISSE IN DEN 3 ORTSTEILEN

Gemeinderatswahl



Bürgermeisterwahl



Ortsteil Minihof-Liebau

Bei der Wahl des Gemeinderates erreichte die **SPÖ 64,22 %** der abgegebenen gültigen Stimmen – das bedeutet ein leichtes Minus von 2,90 % im Vergleich zur Gemeinderatswahl im Jahr 2012, die **ÖVP** kam auf **16,81 %** – ein Minus von 9,22 % und die **FPÖ** erhielt **18,97 %** – ein Plus von 12,12 %.

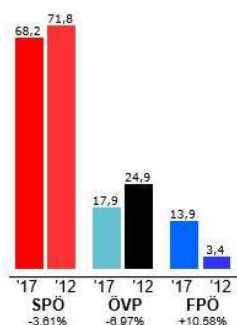
	Gemeinderatswahl '17			Gemeinderatswahl '12			Differenz	
	Stimmen	Prozent	Mand	Stimmen	Prozent	Mand	Stimmen	Prozent
Wahlber.	294			297			-3	
Abgegeben	249	84,69%		249	83,84%		0	0,85%
Ungültig	17	6,83%		30	12,05%		-13	-5,22%
Gültig	232	93,17%		219	87,95%	0	13	5,22%
SPÖ	149	64,22%		147	67,12%		2	-2,90%
ÖVP	39	16,81%		57	26,03%		-18	-9,22%
FPÖ	44	18,97%		15	6,85%		29	12,12%

Bei der direkten Wahl des Bürgermeisters erhielt **Helmut Sampt (SPÖ) 76,33 %** der abgegebenen gültigen Stimmen – das bedeutet ein leichtes Plus von 0,81 % im Vergleich zur Bürgermeisterwahl im Jahr 2012, **Johann Lülük (ÖVP)** kam auf **7,35 %** – ein Minus von 12,57 % und **Manfred Reindl (FPÖ)** erhielt **16,33 %** – ein Plus von 11,77 %.

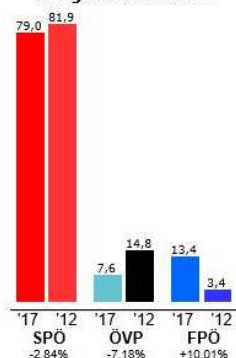
	Bürgermeisterwahl '17		Bürgermeisterwahl '12		Differenz	
	Stimmen	Prozent	Stimmen	Prozent	Stimmen	Prozent
Wahlber.	294		297		-3	
Abgegeben	249	84,69%	249	83,84%	0	0,85%
Ungültig	4	1,61%	8	3,21%	-4	-1,60%
Gültig	245	98,39%	241	96,79%	4	1,60%
SPÖ Sampt	187	76,33%	182	75,52%	5	0,81%
ÖVP Lülük	18	7,35%	48	19,92%	-30	-12,57%
FPÖ Reindl	40	16,33%	11	4,56%	29	11,77%

* = Bürgermeister

Gemeinderatswahl



Bürgermeisterwahl



Ortsteil Tauka

Bei der Wahl des Gemeinderates erreichte die **SPÖ 68,16 %** der abgegebenen gültigen Stimmen – das bedeutet ein leichtes Minus von 3,61 % im Vergleich zur Gemeinderatswahl im Jahr 2012, die **ÖVP** kam auf **17,91 %** – ein Minus von 6,97 % und die **FPÖ** erhielt **13,93 %** – ein Plus von 10,58 %.

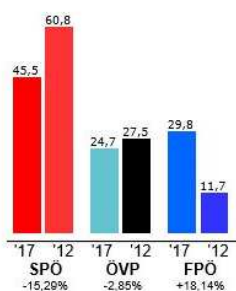
	Gemeinderatswahl '17			Gemeinderatswahl '12			Differenz	
	Stimmen	Prozent	Mand	Stimmen	Prozent	Mand	Stimmen	Prozent
Wahlber.	283			284			-1	
Abgegeben	226	79,86%		242	85,21%		-16	-5,35%
Ungültig	25	11,06%		33	13,64%		-8	-2,58%
Gültig	201	88,94%		209	86,36%	0	-8	2,58%
SPÖ	137	68,16%		150	71,77%		-13	-3,61%
ÖVP	36	17,91%		52	24,88%		-16	-6,97%
FPÖ	28	13,93%		7	3,35%		21	10,58%

Bei der direkten Wahl des Bürgermeisters erhielt **Helmut Sampt (SPÖ) 79,02 %** der abgegebenen gültigen Stimmen – das bedeutet ein leichtes Minus von 2,84 % im Vergleich zur Bürgermeisterwahl im Jahr 2012, **Johann Lülük (ÖVP)** kam auf **7,59 %** – ein Minus von 7,18 % und **Manfred Reindl (FPÖ)** erhielt **13,39 %** – ein Plus von 10,01 %.

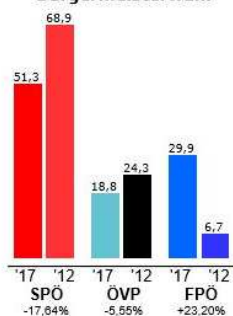
	Bürgermeisterwahl '17		Bürgermeisterwahl '12		Differenz	
	Stimmen	Prozent	Stimmen	Prozent	Stimmen	Prozent
Wahlber.	283		284		-1	
Abgegeben	226	79,86%	242	85,21%	-16	-5,35%
Ungültig	2	0,88%	5	2,07%	-3	-1,19%
Gültig	224	99,12%	237	97,93%	-13	1,19%
SPÖ Sampt	177	79,02%	194	81,86%	-17	-2,84%
ÖVP Lülük	17	7,59%	35	14,77%	-18	-7,18%
FPÖ Reindl	30	13,39%	8	3,38%	22	10,01%

* = Bürgermeister

Gemeinderatswahl



Bürgermeisterwahl



Ortsteil Windisch-Minihof

Bei der **Wahl des Gemeinderates** erreichte die **SPÖ 45,16 %** der abgegebenen gültigen Stimmen – das bedeutet ein Minus von 15,29 % im Vergleich zur Gemeinderatswahl im Jahr 2012, die **ÖVP** kam auf **24,66 %** – ein Minus von 2,85 % und die **FPÖ** erhielt **29,79 %** – ein Plus von 18,14 %.

Bei der direkten **Wahl des Bürgermeisters** erhielt **Helmut Sampt (SPÖ) 51,27 %** der abgegebenen gültigen Stimmen – das bedeutet ein Minus von 17,64 % im Vergleich zur Bürgermeisterwahl im Jahr 2012, **Johann Lülük (ÖVP)** kam auf **18,79 %** – ein Minus von 5,55 % und **Manfred Reindl (FPÖ)** erhielt **29,94 %** – ein Plus von 23,20 %.

	Gemeinderatswahl '17			Gemeinderatswahl '12			Differenz	
	Stimmen	Prozent	Mand	Stimmen	Prozent	Mand	Stimmen	Prozent
Wahlber.	404			405			-1	
Abgegeben	324	80,20%		347	85,68%		-23	-5,48%
Ungültig	32	9,88%		38	10,95%		-6	-1,07%
Gültig	292	90,12%		309	89,05%	0	-17	1,07%
SPÖ	133	45,55%		188	60,84%		-55	-15,29%
ÖVP	72	24,66%		85	27,51%		-13	-2,85%
FPÖ	87	29,79%		36	11,65%		51	18,14%

	Bürgermeisterwahl '17		Bürgermeisterwahl '12		Differenz	
	Stimmen	Prozent	Stimmen	Prozent	Stimmen	Prozent
Wahlber.	404		405		-1	
Abgegeben	324	80,20%	347	85,68%	-23	-5,48%
Ungültig	10	3,09%	6	1,73%	4	1,36%
Gültig	314	96,91%	341	98,27%	-27	-1,36%
SPÖ Sampt	161	51,27%	235	68,91%	-74	-17,64%
ÖVP Lülük	59	18,79%	83	24,34%	-24	-5,55%
FPÖ Reindl	94	29,94%	23	6,74%	71	23,20%

* = Bürgermeister

Der neu gewählte Gemeinderat der Marktgemeinde Minihof-Liebau ist am Freitag, dem 20.10.2017, zu seiner konstituierenden Sitzung zusammengetreten. Die anwesenden Mandatare wurden feierlich von Bürgermeister Helmut Sampt in ihrer Funktion angelobt.

Aus der Mitte der anwesenden SPÖ-Gemeinderäte wurde **Arch. DI Ernst Halb** einstimmig zum **Vizebürgermeister der Marktgemeinde Minihof-Liebau** gewählt. Der neue Vizebürgermeister wurde vom anwesenden Bezirkshauptmann DDr. Hermann Prem angelobt. Bürgermeister Helmut Sampt wurde bereits am 12.10.2017 vom Bezirkshauptmann angelobt. Die feierliche Übergabe der Dekrete erfolgte im Zuge der konstituierenden Sitzung.

Im Anschluss wurden aus den Reihen der einzelnen Gemeinderatsparteien entsprechend dem Wahlergebnis die weiteren Gemeindevorstände gewählt. Die **5 Gemeindevorstandsstellen** teilen sich wie folgt auf die Gemeinderatsparteien auf:

- Gemeindevorstandsstelle:**
Vizebürgermeister Arch. DI Ernst Halb SPÖ
- Gemeindevorstandsstelle:**
Gemeindevorstand Mario Schöndorfer SPÖ
- Gemeindevorstandsstelle:**
Gemeindevorstand Manfred Reindl FPÖ
- Gemeindevorstandsstelle:**
Gemeindevorstand Alexander Ganev ÖVP
- Gemeindevorstandsstelle:**
Bürgermeister Helmut Sampt SPÖ



Nach den Gemeinderats- und Bürgermeisterwahlen trat eine Änderung der Bgld. Gemeindeordnung in Kraft, mit der die Möglichkeit geschaffen wurde, dass sich Mitglieder des Gemeinderates, die an der Teilnahme an einer Gemeinderatssitzung verhindert sind, durch Ersatzmitglieder vertreten lassen können. Jeder Gemeinderatspartei kommt nun ein Ersatzmitglied zu.

DER NEUE GEMEINDERAT DER MARKTGEMEINDE MINIHOFF-LIEBAU:

<i>NAME</i>	<i>GEBURTSJAHR</i>	<i>ANSCHRIFT</i>	<i>PARTEI</i>
Bürgermeister Helmut SAMPT	1960	Tauka 74 8384 Minihof-Liebau	SPÖ
Silvia RECZEK	1965	Windisch-Minihof 155 8384 Minihof-Liebau	SPÖ
Vizebürgermeister Arch. DI Ernst HALB	1967	Minihof-Liebau 36 8384 Minihof-Liebau	SPÖ
Theresia ROPOSA	1961	Minihof-Liebau 92 8384 Minihof-Liebau	SPÖ
Gemeindevorstand Mario SCHÖNDORFER	1978	Windisch-Minihof 202 8384 Minihof-Liebau	SPÖ
Christian WOLF	1978	Tauka 121 8384 Minihof-Liebau	SPÖ
DI (FH) Michael PREININGER	1980	Windisch-Minihof 168 8384 Minihof-Liebau	SPÖ
Michael SCHWARZL	1987	Minihof-Liebau 15 8384 Minihof-Liebau	SPÖ
Franziska ROGAN	1988	Tauka 62 8384 Minihof-Liebau	SPÖ
Ersatzmitglied David JOST	1978	Windisch-Minihof 147/2 8384 Minihof-Liebau	SPÖ
Gemeindevorstand Manfred REINDL	1965	Windisch-Minihof 183 8384 Minihof-Liebau	FPÖ
Josef MAITZ	1950	Windisch-Minihof 193 8384 Minihof-Liebau	FPÖ
Angela REINDL	1967	Windisch-Minihof 183 8384 Minihof-Liebau	FPÖ
Ersatzmitglied Günter FLAMISCH	1958	Windisch-Minihof 43 8384 Minihof-Liebau	FPÖ
Gemeindevorstand Alexander GANEV	1970	Windisch-Minihof 197 8384 Minihof-Liebau	ÖVP
Johann LÜLIK	1960	Minihof-Liebau 99 8384 Minihof-Liebau	ÖVP
Franz RINDLER	1967	Tauka 94 8384 Minihof-Liebau	ÖVP
Ersatzmitglied Adelheid KOSTAL	1964	Minihof-Liebau 126 8384 Minihof-Liebau	ÖVP

Freie Gemeindewohnung in der Marktgemeinde Minihof-Liebau

Mit **01.11.2017** wird die **Gemeindewohnung** bei der Volksschule Minihof-Liebau per Adresse **8384 Minihof-Liebau 21** (Gesamtgröße: ca. 80 m²) **frei**.

Nähere Informationen erhalten Sie im Gemeindeamt der Marktgemeinde Minihof-Liebau unter der Telefonnummer 03329/2225 oder per E-Mail an post@minihof-liebau.bgld.gv.at.